

Corrupción y soborno, su impacto frente al T-MEC



Entre los delitos económicos, la corrupción y el soborno han tenido un crecimiento sostenido en los últimos dos años.

Costos económicos del soborno y la corrupción

2.6 billones de dólares se pierden debido a la corrupción

1 billón de dólares se paga cada año en sobornos a nivel global

Creció el número de delitos económicos en México de 2016 a 2018

37%

58%

Avanzó la corrupción y el soborno en el mismo periodo

21%

30%



¿Qué industrias han sido las más afectadas por la corrupción y el soborno a nivel global?

Productos industriales



29%

Consumo



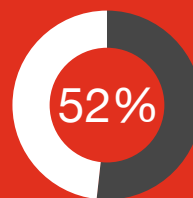
28%

Servicios profesionales

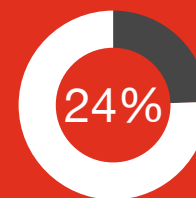


26%

Delitos internos, los más frecuentes



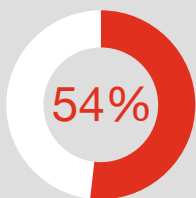
de los delitos económicos es cometido por autores internos



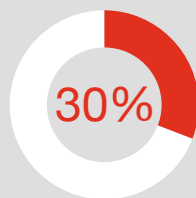
se perpetran por la alta gerencia

Para combatir este tipo de crímenes se han promulgado y reformado leyes que buscan frenar la incidencia de estas actividades. Un claro ejemplo es la inclusión del Capítulo 27 en el Tratado entre México, Estados Unidos y Canadá.

¿Qué efecto tendrá el Capítulo 27 en las organizaciones mexicanas?

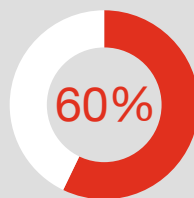


de las compañías no prevé ningún impacto

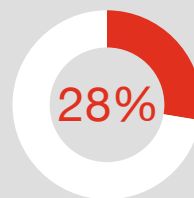


cree que su negocio se verá beneficiado

¿Se esperan alteraciones en el clima de negocios?

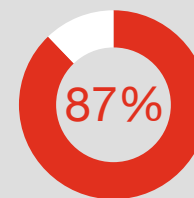


opina que el entorno mejorará

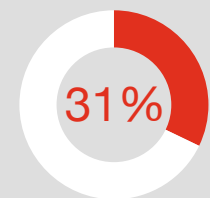


afirma que no habrá impacto alguno

Programas de cumplimiento y evaluación de riesgos



de las organizaciones en México cuenta con un programa de cumplimiento



ha realizado una evaluación de riesgos en temas de soborno y corrupción



www.pwc.com/mx/anticorrupcion

Fuentes: Global Economic Crime Survey 2018, PwC; Tratado entre México, Estados Unidos y Canadá: ¿qué tan preparadas están las empresas frente a un nuevo escenario comercial?, y Five forces that will reshape the global landscape of anti-bribery and anti-corruption (PwC).

© 2019 PricewaterhouseCoopers, S.C. Todos los derechos reservados.