

PayWell Молдова 2012
Обзор заработных плат и
прочих вознаграждений!

PayWell Молдова 2012

Уважаемые дамы и господа,

Мы рады представить Вам ежегодное исследование PayWell Молдова, проведенное PwC в 2012 году!

PayWell Молдова – Обзор заработных плат и прочих вознаграждений, предоставляет собой информацию в области политик компенсаций и предоставления прочих вознаграждений, практикуемых на рынке Молдовы.

Это исследование является полезным инструментом в разработке конкурентных политик с целью привлечения, удержания и мотивации сотрудников компании.

PayWell Молдова 2012

Данная презентация содержит подробную информацию о:

- Содержании отчета PayWell Молдова 2012
- Ценах на предлагаемые пакеты обзора

Мы также были бы рады встретиться с Вами и предоставить Вам дополнительную информацию в отношении PayWell Молдова 2012.

Команда PayWell

Татьяна Ставински : tatiana.stavinschi@ro.pwc.com, + (373 22) 25 17 00

Наталья Донцу: natalia.dontu@ro.pwc.com, + (373 22) 25 17 00

PayWell Молдова 2012

Обзор заработных плат и
прочих вознаграждений

1

Структура и содержание обзора PayWell Молдова 2012

Отчет PayWell является инструментом, предназначенным для помощи HR профессионалам, а также компаниям в принятии эффективных решений при разработке политик в области HR с целью привлечения, мотивации и удержания талантливых сотрудников, которые являются основой бизнес-стратегии компании.

PayWell Moldova 2012 предоставляет информацию, которая затрагивает следующие области:

- Интервал заработных плат анализируемых должностей на общем рынке
- Обзор политик компенсаций и прочих вознаграждений

Отчет PayWell доступен на английском и румынском языках.

Содержание отчета

1. Данные о заработных платах

Отчет PayWell представляет статистические данные относительно анализируемых должностей в следующем формате :

- Среднее значение, медиана, нижние и верхние квартильные показатели, 5 и 95 процентиля для: **валовой ежемесячной заработной платы, годового гарантируемого дохода** (ежемесячная заработная плата X 12 + постоянные бонусы), **общего годового дохода** (ежемесячная заработная плата X 12 + постоянные бонусы + гибкие бонусы). Данные о заработных платах представлены по всей стране и по регионам.
- Информация о количестве рабочих мест и числе компаний, которые предоставляют данные для по каждой должности.
- Годовой объем **прочих вознаграждений**.
- **Стоимость автомобиля** (Общая цена приобретения).

J3		Head of Budgeting, Controlling & Reporting				Overall Market	
Statistics	Count	Percentile 10	Percentile 25	Average	Median	Percentile 75	Percentile 90
Monthly base pay	10/8	16,163	21,000	26,276	24,443	27,500	43,445
Annual guaranteed cash	6/5	233,995	255,000	324,342	301,610	330,000	538,027
Annual variable pay	7/6	-	6,750	38,157	13,500	60,077	-
Variable pay (payout) %	7/6	-	2.68%	12.06%	5.36%	24.16%	-
Variable pay (target) %	4/3	-	-	15.79%	15.29%	-	-
Total annual cash	7/6	254,775	275,352	351,052	312,000	354,659	579,509

Statistics	Count	Percentile 25	Average	Median	Percentile 75		
Benefits value per year	5 / 4	-	5,676	1,380	-		
Car value	1 / 1	-	-	-	-		

Источник : PayWell Молдова 2012 Обзор заработных плат и прочих вознаграждений

Содержание отчета

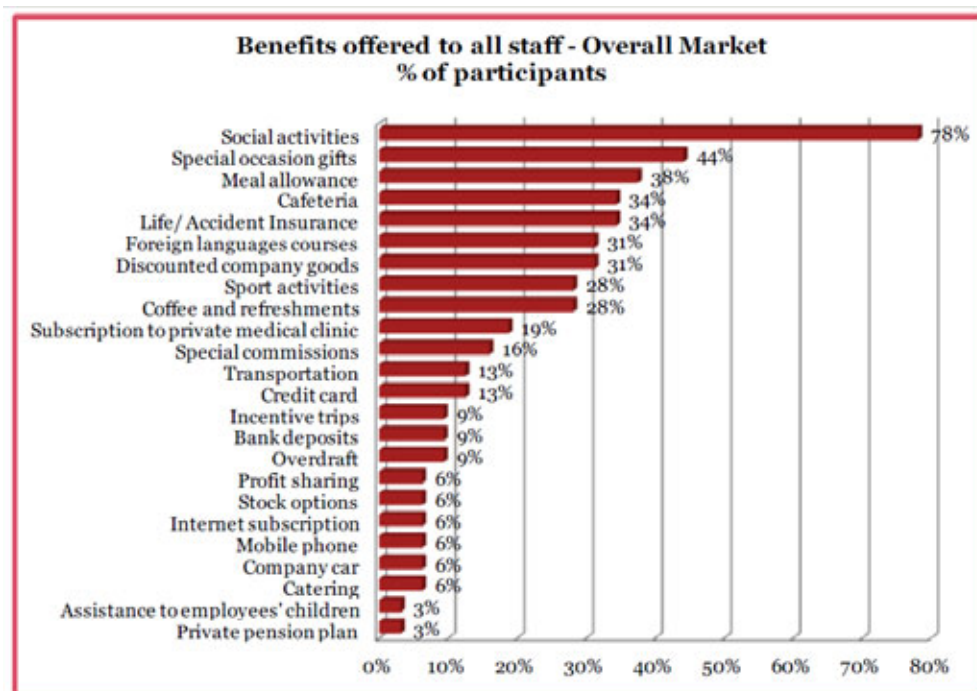
2. Отчет о заработных платах и прочих вознаграждениях

Отчет анализирует заработные платы и прочие вознаграждения, применяемые участниками. Данный отчет представлен в двух формах: полный отчет и секторальный отчет.

Анализ политик вознаграждения:

политика в области заработных плат, трудовые отношения, политика повышения заработных плат, постоянные и переменные вознаграждения, политика в отношении выходных дней, программы по мотивации и укреплению лояльности работников, программы командирования.

Раздел системы льгот предлагает анализ льгот в зависимости от категории и позиции работника, а также практикуемых политик затрат и использования.



Источник : PayWell Молдова 2012 Обзор заработных плат и прочих вознаграждений

Содержание отчета

3. Позиционирование на рынке

Данный инструмент предлагает возможность сравнить и рассчитать положение вашего предприятия в части заработных плат, исходя из выборочной статистики.

Инструмент рассчитывает соотношение заработной платы вашего предприятия с выборочной статистикой рынка в целом и позиционирует ее в пределах диапазона сведений о заработных платах.

BENCHMARKING TOOL

Banking Sector

C2 IT Manager

Please select the position:

C2 - IT Manager

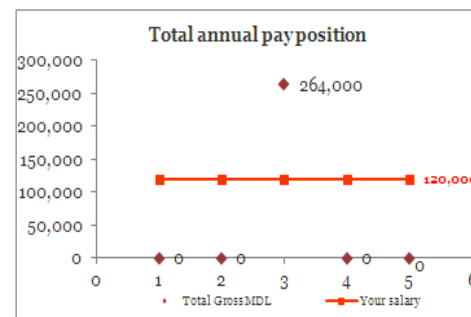
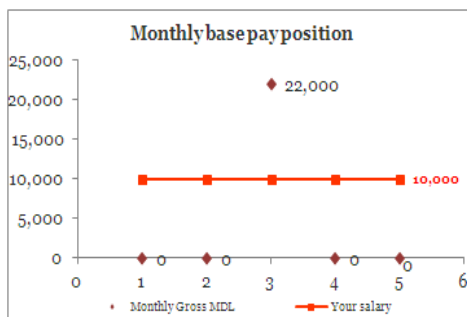
Please fill in the position salary information:

Monthly base pay: 10,000 Gross MDL

Fixed bonuses: Gross MDL

Variable pay: Gross MDL

Banking Sector		
General statistics		
Gross MDL	Monthly base pay	Total annual pay
MEAN	22,200	266,400
Percentile 10	-	-
Percentile 25	-	-
MEDIAN	22,000	264,000
Percentile 75	-	-
Percentile 90	-	-



Источник : PayWell Молдова 2012 Обзор заработных плат и прочих вознаграждений

Содержание отчета

4. Интерактивный аналитический инструмент *

Обзор включает инструмент для анализа, что позволяет выбрать категорию компании, основываясь на следующих критериях:

- Численность работников
- Объем продаж

Данный инструмент позволяет осуществить сравнительный анализ с сопоставимым сегментом рынка

INTERACTIVE TOOL

Please select the position

Please select filter criterion



F7			Sales Representative					
Entire market			Your choice	Turnover less than 10 mln EUR		Turnover less than 10 mln EUR	versus	Entire market
General statistics			Selected statistics					
Gross MDL	Monthly salary	Total annual cash	Gross MDL	Monthly salary	Total annual cash	%	Monthly salary	Total annual cash
MEAN	5,037	74,681	MEAN	4,415	61,678	MEAN	-12%	-17%
Percentile 10	2,573	34,755	Percentile 10	2,910	34,920	Percentile 10	13%	0%
Percentile 25	3,200	61,020	Percentile 25	3,200	42,000	Percentile 25	0%	-31%
MEDIAN	5,443	72,285	MEDIAN	3,200	61,440	MEDIAN	-41%	-15%
Percentile 75	6,900	86,834	Percentile 75	6,900	86,250	Percentile 75	0%	-1%
Percentile 90	7,562	122,902	Percentile 90	6,900	86,250	Percentile 90	-9%	-30%

Источник : PayWell Молдова 2012 Обзор заработных плат и прочих вознаграждений

* Интерактивный инструмент доступен только в полной версии отчета.

Предлагаемые пакеты обзора

PayWell Молдова 2012

2

Цены на предлагаемые пакеты обзора

Пакет ->	Полный пакет:	Полный отчет:	Секторальный пакет:	Секторальный отчет:
Содержание	<ul style="list-style-type: none"> ➤ Статистические данные относительно всех секторов ➤ Обзор политик компенсаций и прочих вознаграждений ➤ Интерактивный аналитический инструмент ➤ Позиционирование на рынке 	<ul style="list-style-type: none"> ➤ Статистические данные относительно всех секторов ➤ Обзор политик компенсаций и прочих вознаграждений 	<ul style="list-style-type: none"> ➤ Статистические данные относительно одного сектора, на выбор ➤ Обзор политик компенсаций и прочих вознаграждений ➤ Позиционирование на рынке 	<ul style="list-style-type: none"> ➤ Статистические данные относительно одного сектора, на выбор ➤ Обзор политик компенсаций и прочих вознаграждений
Цены*	2200 евро	1600 евро	1300 евро	960 евро

* Указанные цены не включают НДС

Благодарим за внимание!