



Global Entertainment & Media Outlook 2020-2024

「グローバル エンタテインメント&メディア アウトルック」は、進化を続けるエンタテインメント&メディア業界の動向理解を支援します。

www.pwc.com/jp/ja/knowledge/thoughtleadership/outlook.html

消費者支出と広告収入に関する、比較可能なオンラインデータソース

エンタテインメント&メディア業界において、消費者や広告主がどのように時間とお金を消費しているのかを理解することは、ビジネスにおける多くの重要な決定を下すために有益です。

PwCの「グローバル エンタテインメント&メディア アウトルック」は、消費者支出と広告収入に関する比較可能なデータや分析結果を提供します。業界動向の理解を深め、新たなビジネス機会の創造と収益化に向けた施策をサポートします。

「グローバル エンタテインメント&メディア アウトルック」の購読はこちらから：
<https://www.pwc.com/jp/ja/knowledge/thoughtleadership/outlook.html>



データは毎年更新し、21年目を迎えます

直観的に操作できるオンライン機能により、支出データを簡単に閲覧、比較することが可能です。業界動向を決定する重要な問いに答えを出す、強力なオンラインツールです。



53の国と地域におけるエンタテインメント&メディア業界の14のセグメントについて、デジタルおよび非デジタル分野における支出データを比較



国別およびセグメント別のデータと解説をPDFでダウンロード



今後5年間の予測、過去5年間の実績、対前年比を照会

2. Choose territory

Data consumption, E-sports and VR data are not available in every territory.

Global

☐ All Global

North America

☐ All North America
☐ US
☐ Canada

Asia Pacific

☐ All Asia Pacific
☐ Australia
☐ China
☐ Hong Kong

Western Europe

☐ All Western Europe
☐ Austria
☐ Belgium
☐ Denmark

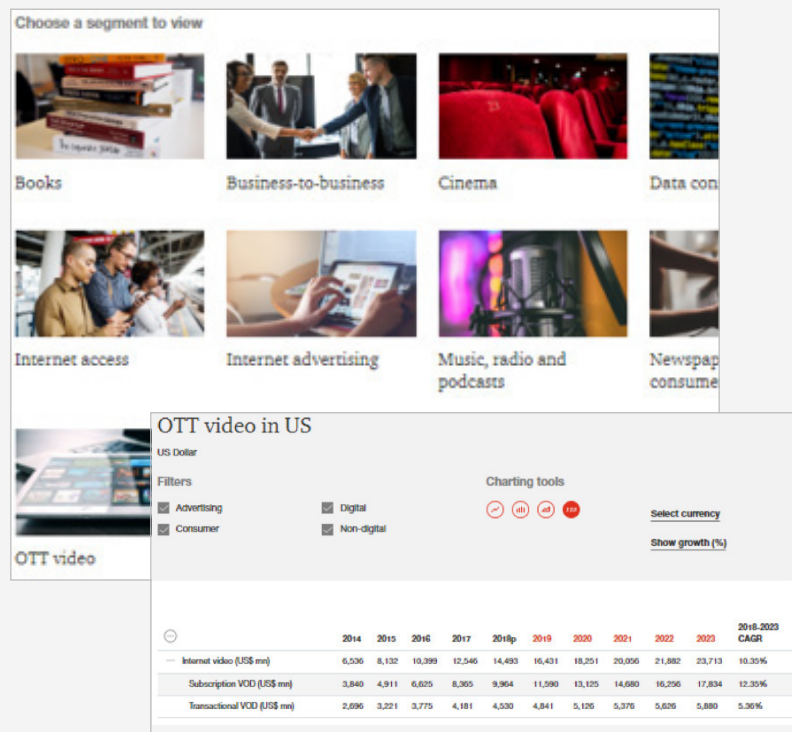


国別データと解説

個別の地域市場の動向とグローバルな動きが、貴社の活動地域にどのような影響を与えているのでしょうか。
消費者支出と広告収入の国別データをご覧ください。

セグメント別データと解説

消費者支出と広告収入のセグメント別データを照会し、貴業界内の動向やインサイトについて深く掘り下げた分析をご覧ください。



1. Choose data

To select sub-segments, click the "+"

Please note, exporting to Excel has a limitation on the number of countries and data points. Segments can be expanded to show all sub-segment data within the data explorer. It is not necessary to select the sub-segments of any selected option.

Revenue segments

- ☐ All Entertainment and Media
- ☐ Books
- ☐ Business-to-business
- ☐ Cinema
- ☐ Internet access
- ☐ Internet advertising
- ☐ Music, radio and podcasts
- ☐ Newspaper and consumer magazines
- ☐ OTT video
- ☐ Out-of-home

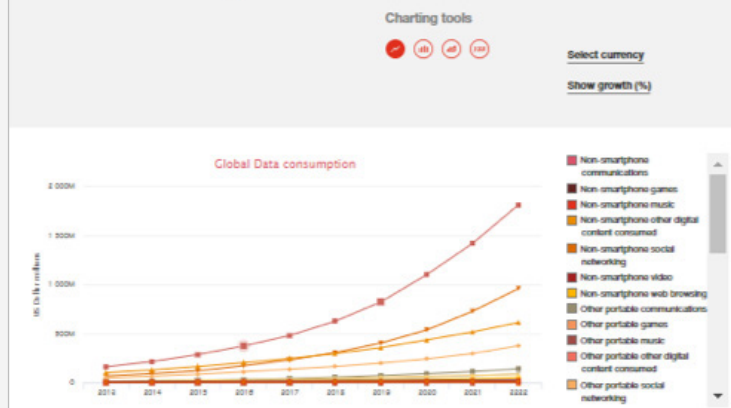
Non-revenue segments

- Cinema**
- ☐ Average admission price
- ☐ Admissions
- ☐ Screens
- Data consumption**
- ☐ Data consumed
- Internet access**
- ☐ Apps (no. of downloads)

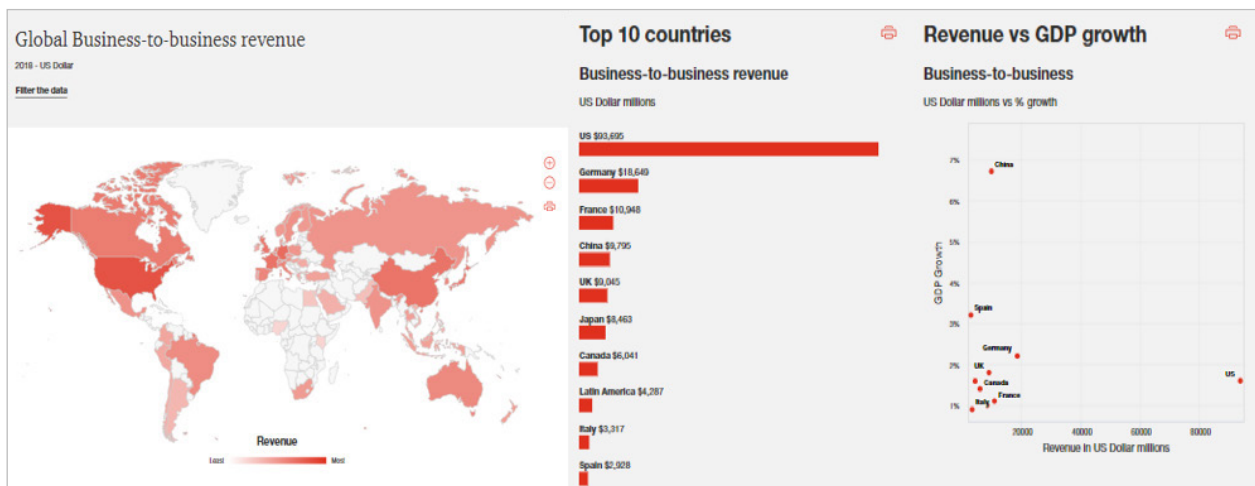
独自のデータセットをつくる

データの選択、選択条件の保存、ExcelファイルやPDFへの変換が可能です

Global Data consumption



オンラインツールでは、国別・セグメント別のダッシュボードを用いて、迅速な分析と可視化が可能です。ダッシュボードには、GDPとエンタテインメント&メディア業界の成長率の比較、ヒートマップ、上位10位の国や地域のランキングが含まれています。



ご利用形態に応じた購読プランを設けています。

マルチユーザー／シングルユーザー、
全14セグメントへのアクセス／1セグメントのみ
へのアクセスなど、用途に合わせて
お選びください。

選べる購読プラン

いずれの購読プランも、
53の国と地域のデータと解説が照会可能
ご利用期間は、購入日より12カ月間



シングルユーザー
US\$600

ユーザー1名

選択した1つのセグメン
ト情報にアクセス可能



シングルユーザープラス
US\$2,700

ユーザー1名

全14のセグメント情報に
アクセス可能



企業ユーザー
US\$13,000

マルチユーザー

全14のセグメント情報に
アクセス可能

「グローバル エンタテインメント&メディア アウトルック」の購読はこちらから：
<https://www.pwc.com/jp/ja/knowledge/thoughtleadership/outlook.html>