

The background of the entire slide is a photograph of a mountain wind farm. Several white wind turbines are visible, some in the foreground and others further up the mountain. The scene is captured during sunrise or sunset, with a soft, warm light and a layer of mist or low clouds hanging between the mountain ridges. The sky is a mix of blue and orange hues.

**PNRR**








# Piano Nazionale di Ripresa e Resilienza

Schede per approfondimento

[pwc.com/it](https://pwc.com/it)



# Piano Nazionale di Ripresa e Resilienza

	Missione	Componente	PNRR (€mld)	React EU (€mld)	Fondo Complementare (€mld)*
	<b>M1 Digitalizzazione, Innovazione, Competitività e Cultura</b>	Digitalizzazione, Innovazione e Sicurezza nella PA	9,74	0,00	1,20
		Digitalizzazione, Innovazione e Competitività nel sistema produttivo	24,99	0,80	5,88
		Turismo e Cultura 4.0	6,61	0,00	1,46
	<b>M2 Rivoluzione Verde e Transizione Ecologica</b>	Agricoltura sostenibile ed economia circolare	8,12	0,5	1,20
		Transizione Energetica e mobilità sostenibile	21,97	0,18	1,40
		Efficienza energetica e riqualificazione degli edifici	15,57	0,32	6,56
		Tutela del territorio e della risorsa idrica	9,87	0,31	0,00
	<b>M3 Infrastrutture Per Una Mobilità Sostenibile</b>	Rete ferroviaria ad alta velocità/capacità e strade sicure	22,79	0,00	3,20
		Intermodalità e logistica integrata	0,95	0,00	2,86
	<b>M4 Istruzione e Ricerca</b>	Potenziamento dell'offerta dei servizi di istruzione: dagli asili nido alle università	19,08	1,45	0,00
		Dalla ricerca all'impresa	11,00	0,48	1,00
	<b>M5 Inclusione e Coesione</b>	Politiche per il lavoro	7,71	5,97	0,00
		Infrastrutture sociali, famiglie, comunità e terzo settore	8,32	1,28	0,34
		Interventi speciali per la coesione territoriale	0,88	0,00	2,43
	<b>M6 Salute</b>	Reti di prossimità, strutture e telemedicina per L'assistenza sanitaria territoriale	7,75	1,50	0,50
		Innovazione, ricerca e digitalizzazione del servizio sanitario nazionale	7,87	0,21	2,39
	<b>M7 REPowerEU</b>	REPowerEU	11,18	0,00	0,00
<b>Totale delle risorse allocate</b>			<b>194,40</b>	<b>13,00</b>	<b>30,62</b>











(\*) Fondo finanziato attraverso lo scostamento pluriennale di bilancio previsto dal Documento di economia e finanza approvato dal Consiglio dei ministri del 15 aprile che integra le risorse previste dalla RRF e da ReactEU. Il Fondo utilizzerà le stesse procedure abilitanti del PNRR, tuttavia, trattandosi di risorse nazionali, esse potranno essere impiegate, in alcuni casi, anche oltre la scadenza del 2026.







# M1. Digitalizzazione, innovazione, competitività, cultura e turismo













Componente*	Ambito di intervento	Tipologia di iniziativa	Settori produttivi impattati	Misure	
				Investimenti	Riforme
<b>Digitalizzazione, innovazione e sicurezza nella PA</b> €10,94 mld	<ul style="list-style-type: none"> <li>Investimenti in <b>infrastrutture digitali</b> orientati alla <b>migrazione della PA al cloud</b></li> <li>Miglioramento dei <b>servizi digitali</b> e rafforzamento della <b>piattaforma di pagamenti PagoPA</b></li> <li>Rafforzamento della <b>cybersecurity</b></li> <li><b>Innovazione organizzativa del sistema giudiziario</b></li> </ul>	<ul style="list-style-type: none"> <li>Risorse finanziarie dedicate alla modernizzazione della PA</li> </ul>	 IT  Fintech	16	16
<b>Digitalizzazione, innovazione e competitività nel Sistema Produttivo</b> €31,67 mld	<ul style="list-style-type: none"> <li><b>Investimenti in tecnologie avanzate, ricerca e sviluppo</b></li> <li>Realizzazione di <b>connessioni ultraveloci</b></li> <li>Potenziamento delle <b>tecnologie satellitari</b></li> <li>Sostegno all'<b>internalizzazione delle PMI</b> e l'innovazione della filiera produttiva</li> </ul>	<ul style="list-style-type: none"> <li>Finanziamenti per investimenti tecnologici</li> <li>Credito di imposta alle imprese che investono in beni capitali, R&amp;D, formazione alla digitalizzazione</li> <li>Contributi e prestiti agevolati alle PMI</li> </ul>	 IT  TLC  Manufacturing	10	3
<b>Turismo e cultura 4.0</b> €8,07 mld	<ul style="list-style-type: none"> <li>Investimenti per creare un patrimonio <b>digitale della cultura</b></li> <li><b>Efficientamento energetico degli edifici</b> legati settore culturale/creativo</li> <li>Riqualficazione dei <b>siti culturali</b></li> <li>Incremento della <b>competitività delle imprese turistiche</b></li> </ul>	<ul style="list-style-type: none"> <li>Risorse per la digitalizzazione del patrimonio culturale e riqualificazione siti</li> <li>Fondi integrati per le imprese turistiche: credito d'imposta, fondo di garanzia, incentivi all'aggregazione, fondo per il turismo</li> <li>Sostegni finanziari per le attività culturali, commerciali, artigianali</li> </ul>	 IT  Edilizia  Cultura  Energy  Turismo	13	2

(\*) I valori indicati per ciascuna componente tengono conto degli stanziamenti complessivi sia per il PNRR che per il Fondo Complementare e React EU.





## M2. Rivoluzione verde e transizione ecologica



Componente*	Ambito di intervento	Tipologia di iniziativa	Settori produttivi impattati	Opportunità	
				Investimenti	Riforme
<b>Agricoltura sostenibile e Economia circolare</b>  €9,82 mld	<ul style="list-style-type: none"> <li>Efficientamento della <b>gestione rifiuti</b></li> <li><b>Innovazione e meccanizzazione nel settore agricolo e alimentare</b> in ottica sostenibile</li> </ul>	<ul style="list-style-type: none"> <li>Investimenti per potenziare a gestione rifiuti</li> <li>Contributi per lo sviluppo della filiera agroalimentare sostenibile</li> <li>Incentivi per impianti fotovoltaici</li> </ul>	 IT  Manufacturing  Energy  Agroalimentare  Logistica	10	3
<b>Transizione energetica e mobilità sostenibile</b>  €23,55 mld	<ul style="list-style-type: none"> <li>Incentivazione dei progetti di produzione di <b>energia rinnovabile</b></li> <li>Potenziamento <b>infrastrutture di rete</b></li> <li>Promozione della <b>transizione verso l'idrogeno</b></li> <li>Rafforzamento <b>mobilità sostenibile</b></li> <li>Sviluppo <b>leadership R&amp;D su transizione</b></li> </ul>	<ul style="list-style-type: none"> <li>Incentivi (40%) alla realizzazione di impianti di biometano</li> <li>Incentivi per la produzione di idrogeno verde</li> <li>Investimenti in venture-capital e start up di transizione green</li> </ul>	 Energy  Mobilità	20	5
<b>Efficienza energetica e riqualificazione degli edifici</b>  €22,45 mld	<ul style="list-style-type: none"> <li><b>Efficientamento</b> di edifici pubblici</li> <li>Efficientamento energetico e sismico edilizia residenziale</li> <li>Sviluppo di <b>sistemi di teleriscaldamento</b></li> </ul>	<ul style="list-style-type: none"> <li>Finanziamento di programmi per l'efficientamento energetico degli edifici pubblici</li> <li>Ecobonus e sismabonus</li> </ul>	 Edilizia  Energy	6	1
<b>Tutela del territorio e della risorsa idrica</b>  €10,18 mld	<ul style="list-style-type: none"> <li>Realizzazione di un sistema avanzato ed integrato di <b>monitoraggio dei rischi</b></li> <li>Interventi per la <b>gestione del rischio idrogeologico</b></li> <li>Investimenti per la <b>tutela della biodiversità</b></li> <li>Investimenti per la <b>gestione delle risorse idriche</b></li> </ul>		 IT  TLC  Energy	10	4

(\*) I valori indicati per ciascuna componente tengono conto degli stanziamenti complessivi sia per il PNRR che per il Fondo Complementare e React EU.





## M3. Infrastrutture per una mobilità sostenibile

Componente*	Ambito di intervento	Tipologia di iniziativa	Settori produttivi impattati	Opportunità	
				Investimenti	Riforme
<b>Rete ferroviaria ad alta velocità/ capacità e strade sicure</b> €25,99 mld	<ul style="list-style-type: none"> <li>Interventi infrastrutturali e tecnologici nel settore ferroviario</li> <li>Sicurezza stradale 4.0</li> </ul>	<ul style="list-style-type: none"> <li>Risorse dedicate allo sviluppo dell'alta velocità</li> <li>Investimenti per il potenziamento della rete</li> <li>Investimenti per aumentare la resilienza delle ferrovie regionali</li> </ul>	 Mobilità  IT	13	4
<b>Intermodalità e logistica integrata</b> €3,81 mld	<ul style="list-style-type: none"> <li>Potenziamento del <b>sistema portuale</b> italiano in una dimensione di sostenibilità</li> <li><b>Digitalizzazione della catena logistica</b></li> <li>Innovazione digitale del <b>sistema aeroportuale</b></li> </ul>	<ul style="list-style-type: none"> <li>Investimenti per l'efficienza energetica nei porti</li> <li>Risorse la realizzare un sistema digitale interoperabile per la logistica</li> <li>Incentivi per la transizione digitale</li> </ul>	 Energy  Mobilità  IT  Logistica	9	5

(\*) I valori indicati per ciascuna componente tengono conto degli stanziamenti complessivi sia per il PNRR che per il Fondo Complementare e React EU.





## M4. Istruzione e ricerca







Componente*	Ambito di intervento	Tipologia di iniziativa	Settori produttivi impattati	Opportunità	
				Investimenti	Riforme
<b>Potenziamento dell'offerta dei servizi di istruzione: dagli asili nido alle università</b>  €20,53 mld	<ul style="list-style-type: none"> <li>Potenziamento delle <b>infrastrutture scolastiche</b></li> <li>Miglioramento processi di reclutamento e formazione degli insegnanti</li> <li>Potenziamento delle infrastrutture</li> </ul>	<ul style="list-style-type: none"> <li>Risorse per la riqualificazione e messa in sicurezza degli edifici</li> <li>Finanziamento pubblico/privato per costruzione alloggi per studenti</li> <li>Investimenti per la transizione digitale del sistema scolastico</li> </ul>	 IT  Edilizia  Energy	13	10
<b>Dalla ricerca all'impresa</b>  €12,48 mld	<ul style="list-style-type: none"> <li>Potenziamento delle <b>strutture di ricerca</b></li> <li>Incentivazione alla partecipazione delle aziende ai <b>partenariati per la ricerca e l'innovazione</b></li> <li>Sostegno degli <b>investimenti delle imprese</b> in ricerca e innovazione</li> </ul>	<ul style="list-style-type: none"> <li>Incentivi per la creazione di partnership pubblico/private</li> <li>Fondi per i progetti di ricerca</li> <li>Finanziamenti per la creazione di nuovi centri di ricerca</li> <li>Finanziamenti alle imprese e alle start-up</li> </ul>	 IT  Manufacturing	12	1

(\*) I valori indicati per ciascuna componente tengono conto degli stanziamenti complessivi sia per il PNRR che per il Fondo Complementare e React EU.





## M5. Coesione e inclusione







Componente*	Ambito di intervento	Tipologia di iniziativa	Settori produttivi impattati	Opportunità	
				Investimenti	Riforme
<b>Politiche per il lavoro</b> €13,68 mld	<ul style="list-style-type: none"> <li>Rafforzamento del sistema dei <b>Centri per l'Impiego</b></li> <li>Favorire l'<b>imprenditoria femminile</b></li> </ul>	<ul style="list-style-type: none"> <li>Risorse per la formazione dei disoccupati e dei giovani</li> <li>Investimenti alle imprese a conduzione femminile (quota fondo di garanzia per le PMI)</li> <li>Investimento per creare un sistema nazionale di certificazione della parità di genere</li> </ul>	 <b>IT</b>  <b>Manufacturing</b>	5	2
<b>Infrastrutture sociali, famiglie, comunità e terzo settore</b> €9,94 mld	<ul style="list-style-type: none"> <li>Rafforzamento dei <b>servizi sociali</b> a favore delle categorie vulnerabili</li> <li><b>Rigenerazione urbana e housing sociale</b></li> <li>Sport e inclusione sociale</li> </ul>	<ul style="list-style-type: none"> <li>Finanziamenti per la riqualificazione urbana</li> <li>Investimenti per l'aumento dell'housing sociale</li> </ul>	 <b>Edilizia</b>	8	2
<b>Interventi speciali per la coesione territoriale</b> €3,31 mld	<ul style="list-style-type: none"> <li>Potenziamento dei <b>servizi</b> e delle <b>infrastrutture delle aree interne</b></li> <li>Valorizzazione dei <b>beni confiscati alle mafie</b></li> <li>Interventi per <b>reti di trasporto efficienti delle Zone Economiche Speciali</b></li> </ul>	<ul style="list-style-type: none"> <li>Fondi per la realizzazione di infrastrutture sociali</li> <li>Incentivi all'investimento privato per l'adeguamento delle farmacie rurali</li> <li>Investimenti sui beni confiscati e sulle reti di trasporto</li> </ul>	 <b>Mobilità</b>  <b>Edilizia</b>  <b>Health</b>	7	1

(\*) I valori indicati per ciascuna componente tengono conto degli stanziamenti complessivi sia per il PNRR che per il Fondo Complementare e React EU.





## M6. Salute

Componente*	Ambito di intervento	Tipologia di iniziativa	Settori produttivi impattati	Opportunità	
				Investimenti	Riforme
<b>Reti di prossimità, strutture e telemedicina per l'assistenza sanitaria territoriale</b>  €9,75 mld	<ul style="list-style-type: none"> <li>Rafforzamento delle <b>strutture e dei servizi sanitari di prossimità</b></li> <li>Sviluppo della <b>telemedicina</b></li> </ul>	<ul style="list-style-type: none"> <li>Investimenti per l'attivazione delle Case di Comunità</li> <li>Risorse per la telemedicina</li> <li>Investimenti per realizzare Ospedali di Comunità</li> </ul>	 Health  Edilizia  IT	4	1
<b>Innovazione, ricerca e digitalizzazione del servizio sanitario nazionale</b>  €10,47 mld	<ul style="list-style-type: none"> <li>Potenziamento della <b>struttura tecnologica e digitale del SSN</b></li> <li>Messa in sicurezza degli <b>edifici ospedalieri</b></li> <li>Potenziamento della <b>ricerca biomedica</b></li> </ul>	<ul style="list-style-type: none"> <li>Investimenti per l'ammodernamento digitale del parco tecnologico ospedaliero</li> <li>Risorse per migliorare la sicurezza degli edifici</li> <li>Finanziamento di progetti di ricerca biomedica</li> </ul>	 Health  Edilizia  IT	8	1



(\*) I valori indicati per ciascuna componente tengono conto degli stanziamenti complessivi sia per il PNRR che per il Fondo Complementare e React EU.







## M7. REPowerEU

Componente*	Ambito di intervento	Tipologia di iniziativa	Settori produttivi impattati	Opportunità	
				Investimenti	Riforme
<b>REPowerEU</b> €11,18 mld	<ul style="list-style-type: none"> <li>Sostegno al sistema produttivo nella transizione ecologica, promuovendo una maggiore produzione di energia da fonti rinnovabili e potenziando le interconnessioni elettriche nazionali e transfrontaliere</li> <li>Promozione dell'approvvigionamento di materie prime critiche e di infrastrutture e impianti energetici</li> <li>Miglioramento dell'efficienza energetica dell'edilizia pubblica</li> <li>Sviluppo delle competenze su tematiche green del settore pubblico e privato</li> </ul>	<ul style="list-style-type: none"> <li>Strumento finanziario per l'efficientamento dell'edilizia pubblica</li> <li>Investimenti per strutture gasiere nazionali</li> <li>Investimenti per infrastrutture della rete elettrica e rete di trasmissione nazionale e trans-frontaliera</li> <li>Sostegno del sistema produttivo per la transizione energetica</li> <li>Approvvigionamento sostenibile e circolare delle materie prime critiche</li> <li>Intervento formativo pilota per lo sviluppo delle competenze per la transizione verde</li> <li>Rafforzamento di misure PNRR già esistenti in ambito idrogeno, reti elettriche, resilienza climatica delle infrastrutture, rinnovo treni ferroviari</li> </ul>	 IT  Manufacturing  Energy  Mobilità  Edilizia	17	5





**[pwc.com/it](https://www.pwc.com/it)**

© 2024 PricewaterhouseCoopers Business Services Srl. All rights reserved. PwC refers to PricewaterhouseCoopers Business Services Srl and may sometimes refer to the PwC network. Each member firm is a separate legal entity. Please see [www.pwc.com/structure](https://www.pwc.com/structure) for further details. This content is for general information purposes only, and should not be used as a substitute for consultation with professional advisors.

