



# Studiul salarial și de beneficii PayWell\* Moldova 2009

\* connectedthinking

PRICEWATERHOUSECOOPERS 

# Studiul salarial și de beneficii PayWell Moldova 2009

## *Introducere*

Studiul salarial și de beneficii **PayWell** reprezintă un instrument util pentru specialiștii în Resurse Umane, cât și pentru managementul companiilor, în dezvoltarea unor politici competitive pentru atragerea, motivarea și retenția angajaților valoroși.

**PayWell Moldova 2009** prezintă informații specifice pentru următoarele arii:

Date salariale pentru posturile analizate

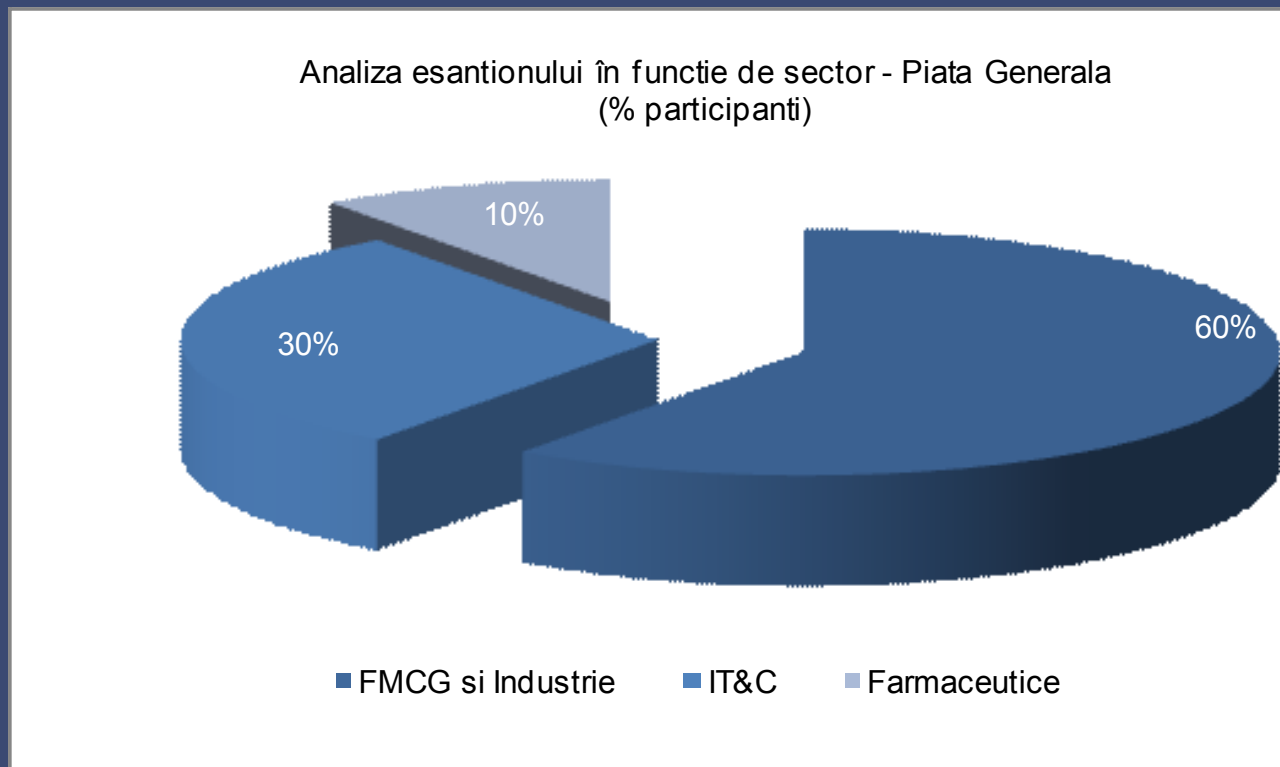
Analiza politicilor de compensații existente pe piață

Analiza beneficiilor acordate pentru fiecare post analizat

# Studiul salarial și de beneficii PayWell Moldova 2009

## *Experiența noastră*

A treia ediție a studiului sumarizează informații oferite de 10 companii participante, cuprinzând un număr total de 2,000 de angajați și 170 de posturi analizate.



Sursa: Studiu salarial și de beneficii PayWell Moldova 2009

# Studiul salarial și de beneficii PayWell Moldova 2009

## *Structura și conținutul raportului*

### 1. Date salariale

PayWell prezintă statistici salariale pentru fiecare post analizat în următorul format:

- Medie, mediană, quartilele inferioară și superioară, percentilele 5 și 95 pentru:
  - o **Salariul lunar\***;
  - o **Venitul anual fix\*** (care include bonusuri fixe, independente de performanță);
  - o **Venitul anual total\*** (care include toate bonusurile).
- Informații referitoare la numărul companiilor care au raportat date și la numărul de angajați raportați pentru fiecare post analizat;
- Sumar al principalelor beneficii oferite (mașină de companie, telefon mobil, asigurare medicală etc.), prezentate ca procent al angajaților care primesc respectivul beneficiu.

*\*Valorile sunt exprimate în brut MDL*

# Studiul salarial și de beneficii PayWell Moldova 2009

## Structura și conținutul raportului

### Exemplu de analiză a datelor salariale:

J3	Controlor Financiar	Sector General					
	Esantion	Medie	Percentila 05	Percentila 25	Mediana	Percentila 75	Percentila 95
Salariu lunar brut	9 angajati, 4 companii	9,991		8,500	10,323	10,761	
Venit anual fix	9 angajati, 4 companii	132,639		111,497	136,226	145,679	
Venit anual total	6 angajati, 3 companii	155,326		125,013	145,679	194,025	
Nivelul platii variabile	ca % din salariul lunar brut	25.1%		0.0%	12.6%	14.3%	
Beneficii	Masina de companie	Telefon mobil	Spor de masa	Servicii financiare	Asigurare de viata	Asigurare medicala	Activitati sportive
	11%	100%	44%	78%	22%	78%	78%

Sursa: Studiu salarial și de beneficii PayWell Moldova 2009

# Studiul salarial și de beneficii PayWell Moldova 2009

## *Structura și conținutul raportului*

### 2. Analiza politicilor de compensații și beneficii:

Raportul prezintă analiza politicilor de compensații și beneficii pentru piața generală (toate companiile, toate sectoarele).

#### Analiza politicilor de compensații:

- Politici salariale generale
- Relații de muncă
- Revizuirii salariale
- Negocierea salariului
- Creșteri salariale
- Bonusuri fixe
- Bonusuri variabile
- Politica de plată a orelor suplimentare
- Politica de acordare a concediului de odihnă
- Politica de acordare a concediului de boală, de maternitate și de îngrijire copil
- Perioada de probă și salarii pentru începători
- Programe de retenție etc.

#### Analiza beneficiilor

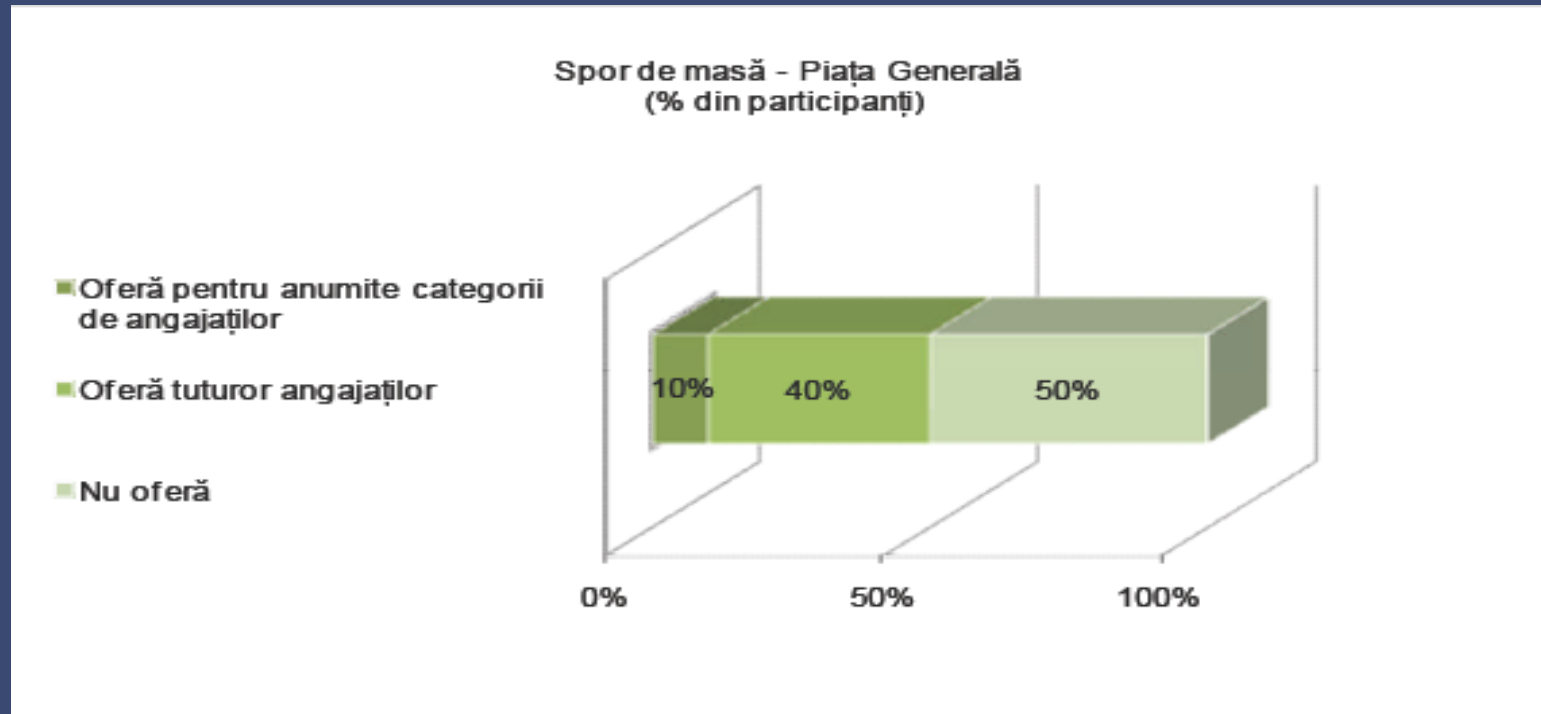
Informații despre beneficiile acordate:

- categoriile de angajați care au dreptul la aceste beneficii;
- cost / valoare;
- politica de utilizare

# Studiul salarial și de beneficii PayWell Moldova 2009

## Structura și conținutul raportului

Analiza politicilor de compensații și beneficii – exemplu de analiză a datelor:



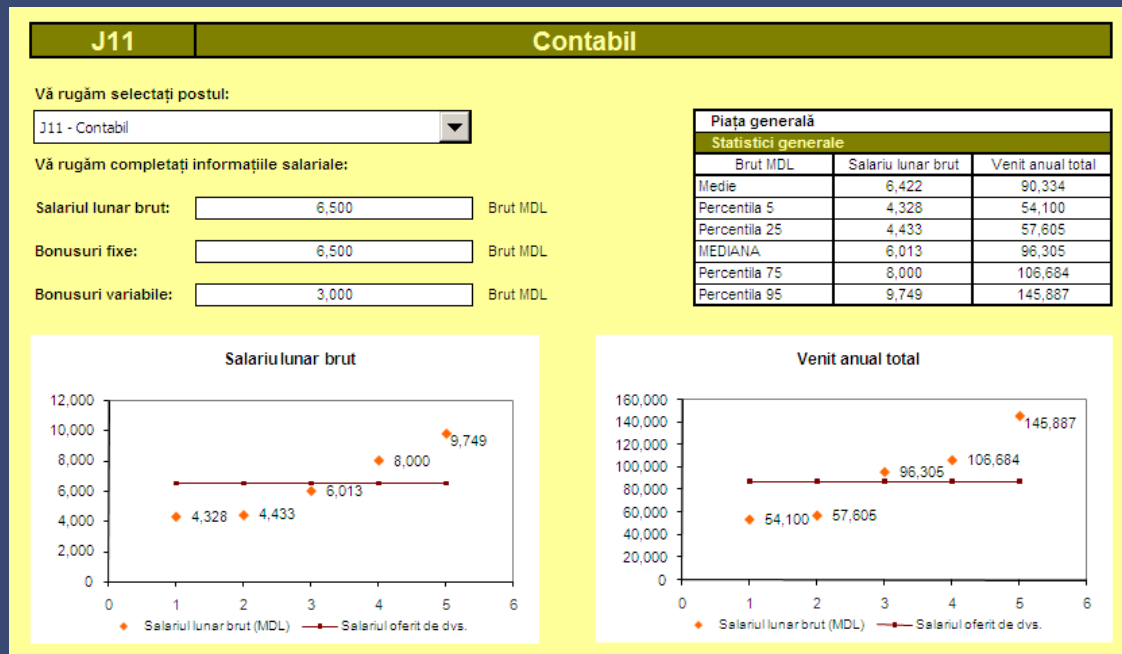
Sursa: Studiu salarial și de beneficii PayWell Moldova 2009

# Studiul salarial și de beneficii PayWell Moldova 2009

## Structura și conținutul raportului

### 3. Instrument de poziționare în piață

Acest instrument permite compararea salariului oferit pentru un anumit post cu date de pe piața de referință. Instrumentul prezintă grafic și procentual poziția salariului respectiv în raport cu datele statistice de pe piață.



Sursa: Studiu salarial și de beneficii PayWell Moldova 2009

# Studiul salarial și de beneficii PayWell Moldova 2009

## *Participanți*

Coca Cola

Efes Vitanta Moldova Brewery S.A.

Endava SRL

GlaxoSmithKline SA

Mary Kay Moldova

Moldcell SA

Orange Moldova

SEP Nestle

Sudzucker Moldova SA

Trigor AVD SRL

# PayWell Moldova 2009 Salary and Benefits Survey

## *Preț de achiziție*

Raport pentru piața generală – EUR 900\*

- Statistici salariale pentru posturile analizate
- Analiza politicilor de compensații și beneficii
- Instrument de poziționare

\* Prețul nu include TVA

# PayWell Moldova 2009 Studiu salarial și de beneficii

## *Date de contact*

Andrian Candu –Senior Manager

Tatiana Stavinschi – Senior Consultant

### **PricewaterhouseCoopers Moldova**

strada Maria Cibotari 37, Chișinău, Moldova

Tel: + 373 (22) 238 122

Fax: + 373 (22) 238 120

E-mail: [paywell.moldova@ro.pwc.com](mailto:paywell.moldova@ro.pwc.com)