

PwC Scout Solvency II Compliance and Operational Understanding Tool



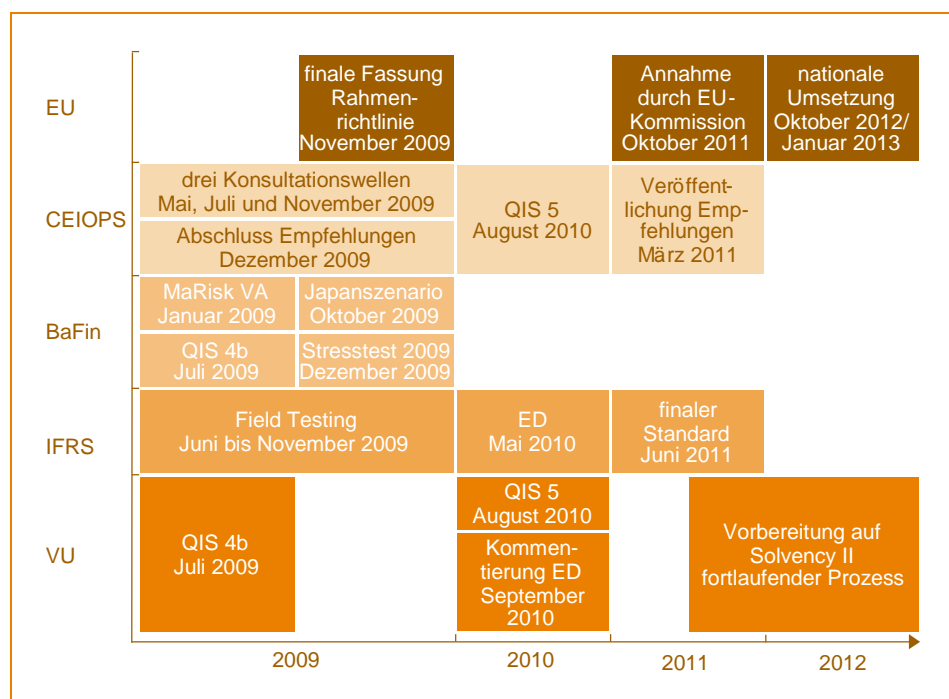
PwC Scout – Solvency II Compliance and Operational Understanding Tool

So bereiten Sie sich auf die neuen Anforderungen der Solvency II-Richtlinie und der möglichen Durchführungsmaßnahmen vor.

Die Herausforderung

Mit der Reform des europäischen Versicherungsaufsichtsrechts kommen auf Versicherungsunternehmen und -gruppen neue regulatorische Herausforderungen zu. Das Committee of European Insurance and Occupational Pensions Supervisors (CEIOPS) hat eine Vielzahl von Konsultationen und Empfehlungen zu den Level-2-Anforderungen der Solvency II-Richtlinie formuliert. Hinzu kommt die Berücksichtigung der Erfahrungen aus der Finanzmarktkrise. Damit sehen sich die Unternehmen einer schwer überschaubaren Flut zukünftiger Regelungen gegenüber.

Um hier den Überblick zu behalten, gilt es, sämtliche Änderungen und deren Auswirkungen auf die verschiedenen Unternehmensbereiche kontinuierlich zu verfolgen und zu analysieren. Jetzt ist der Zeitpunkt, sich den Herausforderungen zu stellen und die Planung und Umsetzung der neuen Anforderungen effizient und rechtzeitig anzugehen.



Aktuelle Konsultationsprozesse im Überblick

Die Lösung

PwC Scout hilft Ihnen, den Überblick zu bewahren

PwC Scout, das Solvency II Compliance and Operational Understanding Tool von PricewaterhouseCoopers (PwC), hilft Ihnen, die für Sie relevanten Änderungen von Solvency II frühzeitig zu erkennen. So können Sie Handlungsbedarf, der sich aus diesen Änderungen für Ihr Unternehmen ergibt, identifizieren und in Ihre Projektplanung integrieren. Mit PwC Scout sind Sie bestens vorbereitet, um auf die neuen Anforderungen entsprechend reagieren zu können.

Vollständige Abdeckung

Ein umfassender problemorientierter Fragenkatalog sorgt dafür, dass alle Anforderungen aus den oben abgebildeten Konsultationsprozessen abgedeckt werden. Das Tool berücksichtigt dabei sowohl die bereits in der EU-Richtlinie beschlossenen als auch die angesichts der CEIOPS-Empfehlungen zu den Durchführungsmaßnahmen zu erwartenden künftigen Anforderungen.

Kundenspezifische Anpassung

Das Tool wird vor der Durchführung unserer interaktiven Workshops dem Profil Ihres Unternehmens angepasst und garantiert so eine Fokussierung auf die für Sie relevanten regulatorischen Neuerungen. Dabei wird der Umsetzungsstand Ihres Unternehmens inklusive laufender Umsetzungsprojekte berücksichtigt.

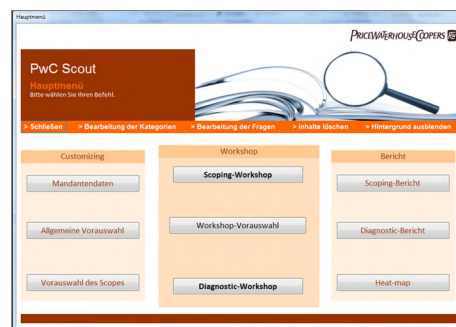
Dies ermöglicht eine effiziente Durchführung der Workshops und garantiert Ihnen schnelle Ergebnisse. Die Analyse umfasst Ihr gesamtes Unternehmen unter Berücksichtigung aller Tochterunternehmen Ihrer Gruppe.

Exzellentes Reporting

Identifizieren Sie Ihre Problembereiche durch individuell gestaltete Heat Maps und gewinnen Sie einen sofortigen Überblick über den Einfluss der regulatorischen Neuerungen auf Ihre Eigenmittel, technische/fachliche Fragestellungen, Prozesse, IT/Systeme sowie über die anfallenden Umsetzungskosten. PwC Scout erstellt Ihnen auf Knopfdruck detaillierte Reports mit variabler Detailtiefe und bedarfsgerechten Inhalten.



Startseite

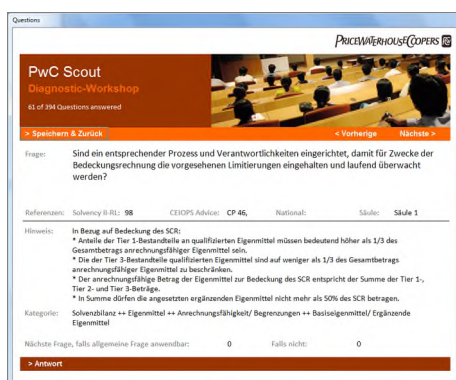


Hauptmenü

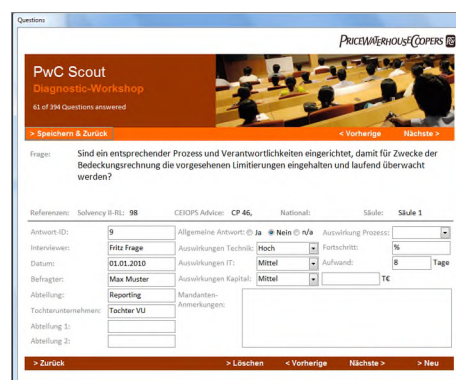
Die Vorgehensweise

Diagnostic Workshop – Welche Themen sind für Sie relevant?

Der Diagnostic Workshop ist ein interaktiver Workshop, in dem wir anhand problemorientierter Fragen und Präsentationen mit Ihnen gemeinsam die für Sie relevanten Änderungen besprechen und die Ergebnisse festhalten. Bei Themen, die mehrere Tochterunternehmen, Unternehmensbereiche oder Abteilungen betreffen, bietet Ihnen PwC Scout die Möglichkeit, die Bereiche einzeln zu befragen, Unterschiede aufzunehmen und zu analysieren. Die Anzahl und den Umfang der Workshops bestimmen Sie selbst.



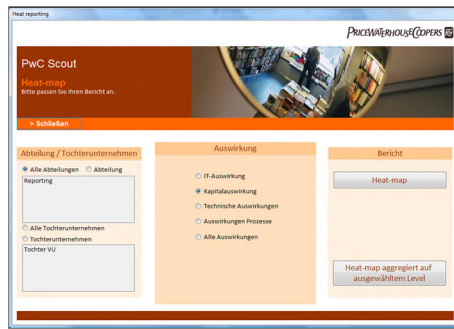
Diagnostic Workshop – Frage



Diagnostic Workshop – Antwortfeld

Heat Map – Welchen Einfluss haben die Neuerungen?

Die Heat-Map-Funktion ermöglicht Ihnen, Problembereiche, die sich aus den zukünftigen Solvency II-Anforderungen ergeben, nach dem Ampelprinzip zu identifizieren. Sie erhalten sofort einen Überblick über den Einfluss der regulatorischen Neuerungen auf Eigenmittel, technische/fachliche Fragestellungen, Prozesse und IT/Systeme. Dabei haben Sie die Möglichkeit, sich die Heat Map auf Abteilungs- oder Tochterebene sowie auf bestimmte Einflusskriterien bezogen anzeigen zu lassen. Zusätzlich können Sie den Detaillierungsgrad der angezeigten Themenbereiche bequem variieren.



Heat Map – Auswertungsmöglichkeiten

Department / Category	Average Impact on Capital
Reporting	Medium
Group aspects ++ Finanzlage ++ Solvenzanforderungen	Low
Kapitalanforderungen ++ SCR - Standardmodell ++ Standardformel	Requirements fulfilled
Kapitalanforderungen ++ SCR - Standardmodell ++ Basislohnkapitalanforderung (BSK)	Requirements fulfilled
Kapitalanforderungen ++ SCR - Standardmodell ++ Berechnung des Risikomodus nichtlebensversicherungstechnischen Risikomodus	Low
Kapitalanforderungen ++ SCR - Standardmodell ++ Berechnung des lebensversicherungstechnischen Risikomodus	Low
Solvenzbilanz ++ Aufstellung Solvenzbilanz	High
Solvenzbilanz ++ Eigenmittel ++ Unterjährige Bedeckung	Low
Solvenzbilanz ++ Eigenmittel ++ Anrechnungsfähigkeit/ Begrenzungen	Low
Solvenzbilanz ++ Eigenmittel ++ Ermittlung	Medium
Solvenzbilanz ++ Anlagerisiko ++ Anlagegrundsätze	Medium
Solvenzbilanz ++ Anlagerisiko ++ Risikocontrolling	Low
Solvenzbilanz ++ Anlagerisiko ++ Verbriefungen	Medium
Aufsichtsrechtliches Meldewesen ++ Zusammenfassung ++ Änderungen im Vergleich zum Vorjahr	Low

Heat Map – Ergebnisübersicht

Diagnostic Reporting – In wie weit sind Sie auf die Änderungen vorbereitet? Was sind Ihre To-dos?

Das Diagnostic Reporting bietet Ihnen eine detaillierte Zusammenfassung der Ergebnisse aus dem Tool. Sie erhalten eine Übersicht in Form von themenbezogenen Berichten mit variabler Detailtiefe und können sich diese nach Themenbereichen, Einflussfaktoren, Tochterunternehmen, Unternehmensbereichen oder Abteilungen gruppiert anzeigen lassen. Die Berichte lassen sich in übersichtlichem Format direkt ausdrucken und für interne Reporting-Zwecke nutzen. Zudem bietet PwC Scout einen Overall Report, der die Ergebnisse auf Gruppenebene zusammenfasst. Dabei werden nicht nur die relevanten Einflussfaktoren und ihr Risikopotenzial dargestellt, sondern auch erste Schätzwerte zu möglichen Projektaufwänden. Darüber hinaus erhalten Sie Informationen zum aktuellen Fortschritt der Umsetzung der neuen Richtlinien sowie zum voraussichtlichen Aufwand für bevorstehende Umsetzungsprozesse.

Unsere Expertise

Ob Solvency II oder nationale Gesetzgebung: Die zukünftigen Anforderungen sind vielfältig. Wir stehen Ihnen mit unserem fundierten Know-how rund um Risikomanagement-Themen sowie regulatorische und aktuarielle Neuerungen zur Seite. Unsere langjährige Praxiserfahrung in der Umsetzung regulatorischer Anforderungen ist dabei in das Tool PwC Scout eingeflossen. Eingebunden in das internationale PwC-Netzwerk können wir zudem weltweit auf das umfassende Wissen zahlreicher erfahrener Experten zurückgreifen.

PricewaterhouseCoopers

PwC ist in Österreich mit rund 600 Mitarbeiterinnen und Mitarbeitern und einem Umsatzvolumen von rund 55 Millionen Euro eine der führenden Wirtschaftsprüfungs- und Beratungsgesellschaften. An 8 Standorten arbeiten Experten für nationale und internationale Mandanten jeder Größe. PricewaterhouseCoopers bietet Dienstleistungen in den Bereichen Wirtschaftsprüfung, Steuerberatung und Unternehmensberatung.

Ihre Ansprechpartner

RA/WP Julia Schüller
Partner
Olof-Palme-Straße 35
60439 Frankfurt am Main
+49 69 9585-2667
julia.schueller@de.pwc.com

WP/StB Mag. Peter Pessenlehner
Partner
Erdbergstraße 200
1030 Wien
+43 1 501 88-1424
peter.pessenlehner@at.pwc.com

WP/StB Mag. Liane Hirner
Partner
Erdbergstraße 200
1030 Wien
+43 1 501 88-1325
liane.hirner@at.pwc.com

WP/StB Mag. Günter Wiltschek
Partner
Erdbergstraße 200
1030 Wien
+43 1 501 88-2100
guenter.wiltschek@at.pwc.com